



COMITÉ OLÍMPICO
VENEZOLANO

MEMORIA Y CUENTA PERIODO

01/01/2022 - 31/12/2022

Caracas, marzo de 2023



PARIS 2024



INTERNATIONAL
OLYMPIC
COMMITTEE



El presente informe evalúa el desempeño de la tesorería en la ejecución administrativa financiera para el ejercicio económico del 01/01/2022 al 31/12/2022, enfocándose en el desarrollo y atención a nuestros atletas, sus delegaciones, entrenadores, formadores y participación en los distintos eventos nacionales e internacionales, como lo fueron los XIX Juegos Bolivarianos Valledupar-Colombia, XI Juegos Suramericanos Asunción Paraguay y I Juegos Centroamericanos y del Caribe Mar y Playa Santa Marta, Colombia, con miras a la máxima justa deportiva como son los Juegos Olímpicos Paris 2024.

1. Presentación de Informe auditoria y estados Financieros

La empresa RH Asesores Integrales C.A realizo la auditoria administrativa y financiera al ejercicio fiscal del 01/01/2022 al 31/12/2022, entregando el siguiente informe de auditoría (informe con estados financieros en archivo adjunto.)

CCP/182022. Protección de Ejecución
Profesional. Fecha: 13-03-2023 10:11:08
Monto: 20.909.344,00
El Colegio Certifica que actúa un
Auditor Público Colegiado Escrito: 0070
al Número 116030 para ejercer la
profesión.
Seguridad eG8zF5h30845Vw

Informe de los Contadores Públicos Independientes

A los Accionistas y Junta Directiva de
COMITÉ OLÍMPICO VENEZOLANO

He auditado los estados financieros del COMITÉ OLÍMPICO VENEZOLANO, que comprenden los estados de situación financiera Al 31 de diciembre de 2022, y los correspondientes estados de resultados, de cambios en el patrimonio y de flujos del efectivo, por los años entonces terminados, así como, el resumen de las políticas contables importantes y otras notas aclaratorias.

Responsabilidad de la gerencia en relación con los estados financieros.

La gerencia es responsable de la preparación y presentación razonable de estos estados financieros de conformidad con los principios de contabilidad de aceptación general en Venezuela para pequeñas y medianas empresas (VEN-NIF PYME). Esta responsabilidad incluye diseñar, implementar y mantener el control interno relacionado con la preparación y presentación razonable de los estados financieros, para que los mismos estén libres de representaciones erróneas de importancia relativa, ya sea debido a fraude o error; seleccionando y aplicando políticas contables apropiadas, y haciendo estimaciones contables que sean razonables en las circunstancias.

Responsabilidad de los contadores públicos independientes.

Mi responsabilidad es expresar una opinión sobre estos estados financieros con base en mi auditoría. Se efectuaron nuestras auditorías de acuerdo con las Normas Internacionales de Auditoría. Dichas normas requieren que cumpla con los requisitos éticos pertinentes, que planifique y realice la auditoría para obtener una seguridad razonable sobre si los estados financieros están libres de errores significativos.

Una auditoría implica realizar procedimientos para obtener evidencia sobre los montos y revelaciones en los estados financieros. Los procedimientos seleccionados dependen del juicio del auditor, incluyendo la evaluación de los riesgos de errores significativos en los estados financieros, ya sea debido a fraude o error. Al realizar estas evaluaciones del riesgo, el auditor considera el control interno relacionado con la preparación y presentación razonable de los estados financieros, para diseñar los procedimientos de auditoría que sean apropiados en las circunstancias, pero no con el propósito de expresar una opinión sobre la efectividad del sistema de control interno de la entidad. Una auditoría también incluye lo apropiado de las políticas contables utilizadas y la razonabilidad de las estimaciones contables hechas por la gerencia, así como también, evaluar la completa presentación de los estados financieros.

Considero que las evidencias de auditoría que he obtenido son suficientes y apropiadas para proporcionar una base para emitir mi opinión de auditoría.

Opinión

En mi opinión, los estados financieros antes mencionados, presentan razonablemente en todos sus aspectos significativos la situación financiera de COMITÉ OLÍMPICO VENEZOLANO, Al 31 de diciembre de 2022, los resultados de sus operaciones y los flujos de su efectivo por los años entonces terminados, de conformidad con principios de contabilidad generalmente aceptados en Venezuela para pequeñas y medianas empresas (VEN-NIF PYME).



CCP/MIRANDA. Protección de Ejercicio Profesional. Fecha: 13-03-2023 18:13:09
Monto: 30.909.349,00
El Colegio Certifica que actua un Contador Público Colegiado facultado bajo el Número 126830 para ejercer la profesión.
Seguridad nGxzzfWnJUR45Vw

Párrafo sobre otros asuntos.

Mi auditoria se efectuó con el propósito de expresar una opinión sobre los estados financieros básicos preparados de acuerdo con principios de contabilidad de aceptación general en Venezuela para pequeñas y medianas empresas (VEN NIF PYME). La información suplementaria, preparada sobre la base del costo histórico, que se incluye en los anexos del I al IV, se presenta con el propósito de efectuar análisis adicional y no forma parte requerida de los estados financieros básicos. Esta información fue preparada por La Asociación y es su responsabilidad.

RH Asesores Integrales, C.A.

Génesis Romero
Contador Público
C.P.C. N° 126.830

Caracas, 10 de Marzo de 2023



2. FIRMA CONVENIO ENTRE COMITÉ OLÍMPICO INTERNACIONAL Y COMITÉ OLÍMPICO VENEZOLANO



International
Olympic
Committee

Confidential

To: **Comité Olímpico Venezolano**

Ms Maria José Soto Gil

Presidente

Urb. El Paraíso

Avenida Estadio

Edificio Comité Olímpico

Venezolano

1020 Caracas

Venezuela

To: **Instituto Nacional de Deportes**

Ms Ninoska Closier

President

Teherán Avenue,

Teo Capriles Velodrome, Tower B,

6th floor, Postal Zone 1020,

La Vega Parish

Libertador Municipality

Caracas, Venezuela

Via email:

covpresidencia@gmail.com

indpresidencia@gmail.com

Lausanne, 07 September 2022

Outstanding Payment for Venezuela Broadcast Rights – Tokyo 2020 and Beijing 2022

Dear Ms Soto and Ms Closier,

Reference is made to the 2020 Olympic Games and 2022 Olympic Games Venezuela Media Rights Agreement dated 23 July 2021 between the International Olympic Committee ("IOC") and Instituto Nacional de Deportes ("IND") pursuant to which the IOC licensed to IND the television and radio rights to the Tokyo 2020 and Beijing 2022 Olympic Games (the "Media Rights") for Venezuela to be broadcast by the public broadcaster Televisora Venezolana Social TVES (the "Agreement").

In consideration for the Media Rights, IND agreed to pay to the IOC a rights fee payable immediately upon execution of the Agreement (the "Rights Payment"). As of today's



date, €2,176,300 (being USD2,459,342 calculated at the exchange rates at the time of the due invoices) of the Rights Payment remains outstanding and overdue.

In the context of this outstanding debt, the IOC, IND and the Comité Olímpico Venezolano (the "COV") now have agreed to the following, subject to the countersignature of this letter agreement by all parties:

- a) The IOC hereby directs IND to pay USD2,459,342 to the COV immediately upon signature of this letter agreement, IND undertakes to do so and to provide the IOC with proof of payment to the COV, and COV is entitled and mandated to enforce the claim against IND in case of default, and
- b) The amount of USD2,459,342 shall be deducted from any current and/or future payments owed by the IOC to the COV.


Nothing in this letter agreement may be understood as an assignment of the Media Rights by IND to the COV and, other than the direction to pay, the terms and the provisions of the Agreement shall continue in full force and effect and the IOC reserves all of its rights, including in relation to late payment.

This letter agreement and the terms hereof shall at all times be governed and interpreted pursuant to the laws of Switzerland, without regard to choice of law principles. Any dispute regarding the interpretation or performance thereof, or arising out of or relating thereto shall be finally determined by arbitration before the Court for Arbitration for Sport in accordance with the rules and regulations thereof, to the exclusion of any court or other tribunal. All arbitral proceedings shall be conducted in the English language and shall take place in Lausanne, Switzerland. Alternatively, and to the extent the IOC is not involved in the dispute, COV may also enforce the claim for payment against IND in any court of competent jurisdiction in Venezuela. For the avoidance of doubt, the confidentiality notice contained in the header of this letter is no obstacle to the production of this letter in support of enforcement of any claim hereunder between the parties hereto.

Please accept the terms of this letter agreement by countersigning it in the space provided below.

Yours faithfully,

By: 
Emre Kurtoglu
Chief Financial Officer

By: 
Mariam Mahdavi
Director of Legal Affairs



Read and Agreed:

Comité Olímpico Venezolano

By:

Name: **MARÍA SOTO**
Title: **President COV**
Date: **Sep 2022**

Instituto Nacional de Deportes

By:

Name: **NINOSKA LUISA CLOZIER SOLÓRZANO**
Title: **Presidenta**
Date: **Sep 2022**



3. Recursos Programa Top X 2021 -2024

Venezuela
Amounts in USD
Average prices

TOP	Amount	Variance	% Variance
TOP VIII	92'000		
TOP IX	92'000	-	0.00%
TOP X	1'000'000	8'000	8.70%

NOC	TOP	Installment Date	TOP X 13 Partners Grand Total	%
Venezuela	TOP X	31/12/2021	USD 279'000	15%
Venezuela	TOP X	31/12/2022	USD 465'000	25%
Venezuela	TOP X	31/12/2023	USD 558'000	30%
Venezuela	TOP X	31/12/2024	USD 568'000	30%
		Total	USD 1'860'000	100%

TOP X 14 Partners Grand Total	
USD 279'000	
USD 465'000	
USD 573'000	
USD 573'000	
USD 1'910'000	

Airbnb coef. 1	Alibaba coef. 1.5	Allianz coef. 1	Alois coef. 0.8	Bridgestone coef. 1	Coca-Cola-Mengniu coef. 1.8	Intel coef. 1	Omega coef. 1	Panasonic coef. 1	Procter & Gamble coef. 1	Samsung coef. 1.5	Visa coef. 1	TOP X 12 Partners	Deloitte coef. 0.5	Deloitte %
USD 15'000	USD 22'500	USD 15'000	USD 12'000	USD 16'000	USD 27'000	USD 15'000	USD 15'000	USD 15'000	USD 15'000	USD 22'500	USD 15'000	USD 204'000	USD 0	0%
USD 25'000	USD 37'500	USD 25'000	USD 20'000	USD 25'000	USD 45'000	USD 25'000	USD 25'000	USD 25'000	USD 25'000	USD 37'500	USD 25'000	USD 340'000	USD 20'000	40%
USD 30'000	USD 45'000	USD 30'000	USD 24'000	USD 30'000	USD 54'000	USD 30'000	USD 30'000	USD 30'000	USD 30'000	USD 45'000	USD 30'000	USD 408'000	USD 15'000	30%
USD 30'000	USD 45'000	USD 30'000	USD 24'000	USD 30'000	USD 54'000	USD 30'000	USD 30'000	USD 30'000	USD 30'000	USD 45'000	USD 30'000	USD 408'000	USD 15'000	30%
Total	USD 180'000	USD 180'000	USD 80'000	USD 100'000	USD 180'000	USD 100'000	USD 100'000	USD 100'000	USD 100'000	USD 180'000	USD 180'000	USD 1'360'000	USD 80'000	100%

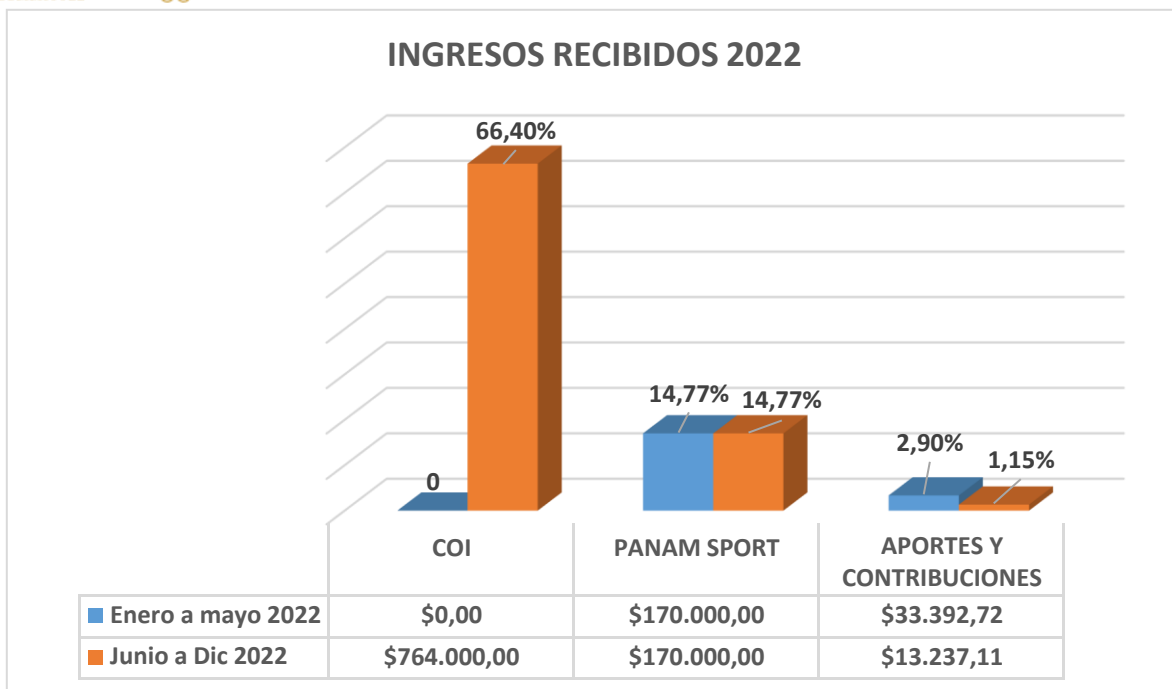
Toyota (cash)	
USD 75'000	
USD 125'000	
USD 150'000	
USD 150'000	
Total	USD 500'000

13 Partners (i.e. 12 originally signed+Toyota)	
14 Partners (i.e. 13 Partners+Deloitte)	

4. Relación Contable de Origen de Fondos

Las fuentes de financiamiento del Comité Olímpico Venezolano tienen sus vertientes en el marco normativo institucional, las políticas y las acciones deportivas estratégicas, los proyectos ejecutados mediante convenios y finalmente los recursos transferidos del ente de tutelaje. De esta forma se relacionan los ingresos que fueron percibidos para el ejercicio económico financiero 2022, separado por los periodos de las 2 juntas directivas en el año 2022, sumando un total de Dieciséis millones novecientos ocho mil ochocientos bolívares con ochenta y cuatro céntimos (**16.908.800,84 Bs,)** **1.150.629,83 \$**, equivalente a como se detallan a continuación.

	ENE-MAYO 2022	JUN-DIC 2022	TOTAL
COI	0	\$764.000,00	\$764.000,00
PANAM SPORT	\$170.000,00	\$170.000,00	\$340.000,00
APORTES Y CONTRIBUCIONES	\$33.392,72	\$13.237,11	\$46.629,83
TOTAL	\$203.392,72	\$947.237,11	\$1.150.629,83



4.1 Comité Olímpico Internacional

El comité olímpico internacional (C.O.I), con el objeto de contribuir a promover al olimpismo en el mundo y a fomentar el desarrollo del deporte con objetivos humanitarios de mayor envergadura, a través del proyecto TOP, apporto la cantidad de **764.000\$,** que corresponden **279.000\$** del presupuesto del año 2021 y **485.000\$** del año 2022, recibidos en septiembre del 2022, y representan un **66,40%** del total de ingresos percibidos.

Cabe destacar que los ingresos recibidos por el COI comité olímpico internacional, en un acuerdo de pago con el instituto Nacional de Deportes (IND), correspondientes a los derechos de transmisión gratuita de televisión y radio de los juegos olímpicos Tokio 2020 y Beijín 2022, ordenó el pago de la deuda actual 2.445.606,38 USD al comité Olímpico Venezolano, que fueron recibidos al cambio en moneda nacional, luego de hacer la compra de divisas, menos los gastos por la tasa de cambio y comisiones cambiarias por 32.206,38\$, queda un total de 2.413.000\$, se distribuyen de la siguiente manera, 279.000\$ (2021), 485.000\$ (2022), 573.000\$ (2023), 573.000 (2024), restando una diferencia de 503.000\$. Lo presupuestado para 2023, 2024 y excedente se refleja en estados financieros como anticipo de presupuesto, y al cerrar cada ejercicio fiscal pasa a ser ingreso de acuerdo al monto que corresponde por año.



RECURSOS RECIBIDOS EN CUENTA COV DEL BANCO DEL TESORO

FECHA	MONTO Bs.	MONTO \$
27-09-2022	17.112.319,81	2.445.606,38
29-09-2022	2.794.916,09	
	19.907.235,90	

COMPRA DE DIVISAS EN EL BANCO DEL TESORO

FECHA	MONTO Bs.	COMISION BANCARIA Bs.	TASA BCV	MONTO COMPRA \$	COMISION BANCARIA \$	MONTO TOTAL \$
27-09-2022	4.070,95	10,36	8,14	500,00	1,27	
28-09-2022	627.976,20	2.300,00	8,14	80.000,00	282,56	
06-10-2022	953.652,18	16.535,50	8,14	120.000,00	2.030,89	
02-11-2022	9.820.944,18	146.077,00	8,20	1.200.000,00	17.806,45	
09-11-2022	4.072.774,18	60.203,75	8,19	500.000,00	7.348,82	
09-11-2022	2.439.234,18	26.559,25	8,21	300.000,00	3.235,50	
09-11-2022	1.721.291,68	15.606,69	8,21	212.500,00	1.900,89	
TOTAL	19.639.943,55	267.292,55		2.413.000,00	32.606,38	

De los ingresos recibidos por el comité olímpico internacional se gastaron 166.841,66\$ del presupuesto 2021 y 471.350,75\$ del 2022, por gastos de comisiones de mesa de cambio e impuesto a las grandes transacciones financieras (IGTF) 18.709,08\$, restando un saldo de 107.098,51\$, que corresponden a 106.415,18\$ del 2021 y 683,33\$ del 2022, disponible 907\$ en efectivo y en cuanto al disponible en banco del tesoro (moneda \$) al 31/12/2022 cierra con un saldo de 1.755.190,92 \$, distribuidos de la siguiente manera: 106.190,92\$ (2021), 573.000\$ (2023), 573.000\$ (2024) y el restante de 503.000\$. Como se detalla en el siguiente cuadro:

RELACION DE GASTOS REALIZADOS CON PRESUPUESTO RECIBIDO DE COI						
DESCRIPCION	INGRESOS	EGRESOS	COMISIONES	SALDO	EFFECTIVO	BANCO
PRESUPUESTO 2021	279.000,00	166.841,66	5.743,16	106.415,18	224,26	106.190,92
PRESUPUESTO 2022	485.000,00	471.350,75	12.965,92	683,33	683,33	-
PRESUPUESTO 2023	573.000,00			573.000,00	0	573.000,00
PRESUPUESTO 2024	573.000,00			573.000,00	0	573.000,00
EXCEDENTE RECIBIDO	503.000,00			503.000,00	0	503.000,00
Total general	2.413.000,00	638.192,41	18.709,08	1.756.098,51	907,59	1.755.190,92

4.2 PANAM SPORTS

La Organización Deportiva Panamericana es el líder del movimiento olímpico en las américas, impulsando el desarrollo del deporte y apoyando los comités olímpicos nacionales miembros en todo el continente, cumpliendo con sus objetivos de la celebración y conducción de los Juegos Panamericanos, la promoción, el desarrollo y la protección del deporte, este organismo aportó la cantidad 340.000\$, correspondiente a 29,54% del total de ingresos, recibidos 170.0000\$ (14,77%) en el primer semestre y 170.000\$ (14,77%), en diciembre de 2022, para los siguientes programas:

- 1. Programa ACTIVIDADES DE LOS CONS:** Este programa entrega a los CONs de América, 170.000\$ anuales. Este es un programa global que puede ser usado en la administración de los CONs, ayudas económicas a sus federaciones, atletas, asistencia a eventos deportivos regionales, mundiales y olímpicos. Este aporte fue recibido en el periodo de enero a mayo 2022.
- 2. Programa PREPARACIÓN DE ATLETAS:** Este programa entrega a los CONs de América, 120.000\$ anuales y debe ser usado exclusivamente en el desarrollo de los atletas de su país, como ayuda económica directa a los atletas, costos de asistencia a eventos internacionales, salarios de entrenadores, etc.
- 3. Programa JÓVENES ATLETAS:** Este programa entrega a los CONs de América, 50.000\$ anuales y debe ser usado exclusivamente en el desarrollo de los atletas que participaron o participaran en los Juegos Panamericanos Junior o campeonatos panamericanos o mundiales juveniles, esto significa ayuda económica directa a los atletas, costos de asistencia a eventos internacionales, salarios entrenadores, etc.

4.3 Aportes y contribuciones

Fondos cuyo origen se relacionan con ingresos recibidos por el Instituto Nacional Del Deporte Y Ministerio Del Poder Para la Juventud y el Deporte, para el desarrollo integral de los atletas a nivel nacional, recibido a mayo un total de **\$33.392,72** y de mayo a diciembre 2022 la cantidad de

\$13.237,11, para un Total **46.629,83\$**, que representa un 4% de los ingresos recibidos en el año 2022.

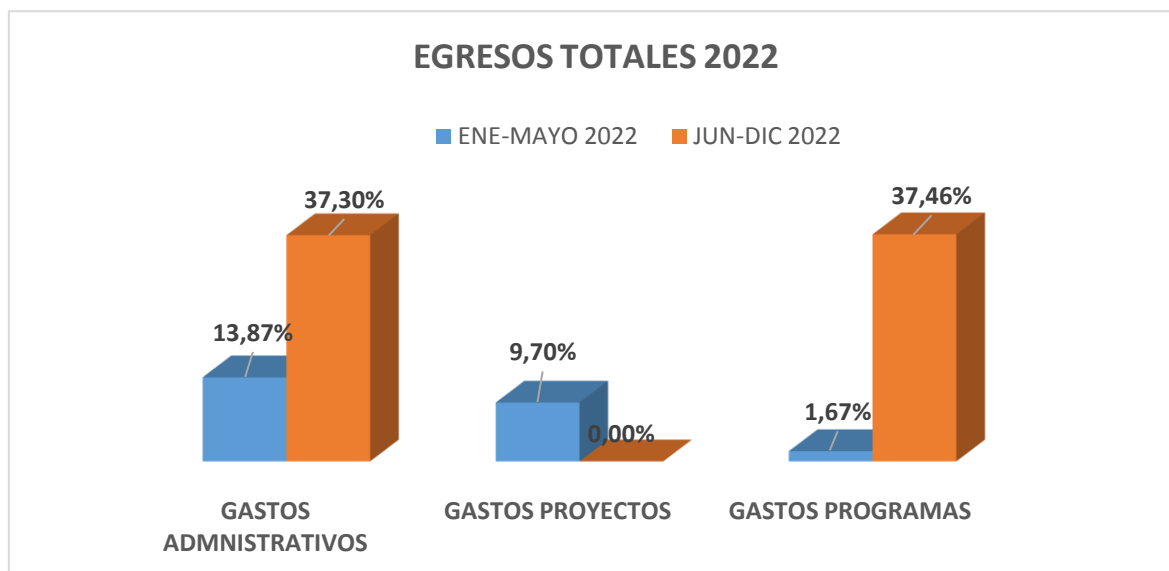
5. Relación Contable de Aplicación de Fondos

5.1 Total Gastos para el ejercicio económico 2022

Para el ejercicio económico financiero al 31/12/2022, debidamente auditado por la firma RH Asesores Integrales C.A, encuentra que la aplicación de los recursos en el periodo objeto de rendición, asciende a la cantidad de Quince millones ciento setenta y siete mil cuatrocientos cincuenta y dos mil bolívares con veintisiete céntimos (**15.177.452,27Bs.**), equivalente a **1.043.838,04\$**, que se detallan a continuación, separando los dos periodos de las gestiones de las juntas directivas del año 2022.

	ENE-MAYO 2022	JUN-DIC 2022	TOTAL
GASTOS ADMINISTRATIVOS	\$144.746,67	\$389.353,96	\$534.100,63
GASTOS PROYECTOS	\$101.277,49	\$0,00	\$101.277,49
GASTOS PROGRAMAS	\$17.481,36	\$390.978,56	\$408.459,92
TOTAL EGRESOS	\$263.505,52	\$780.332,52	\$1.043.838,04

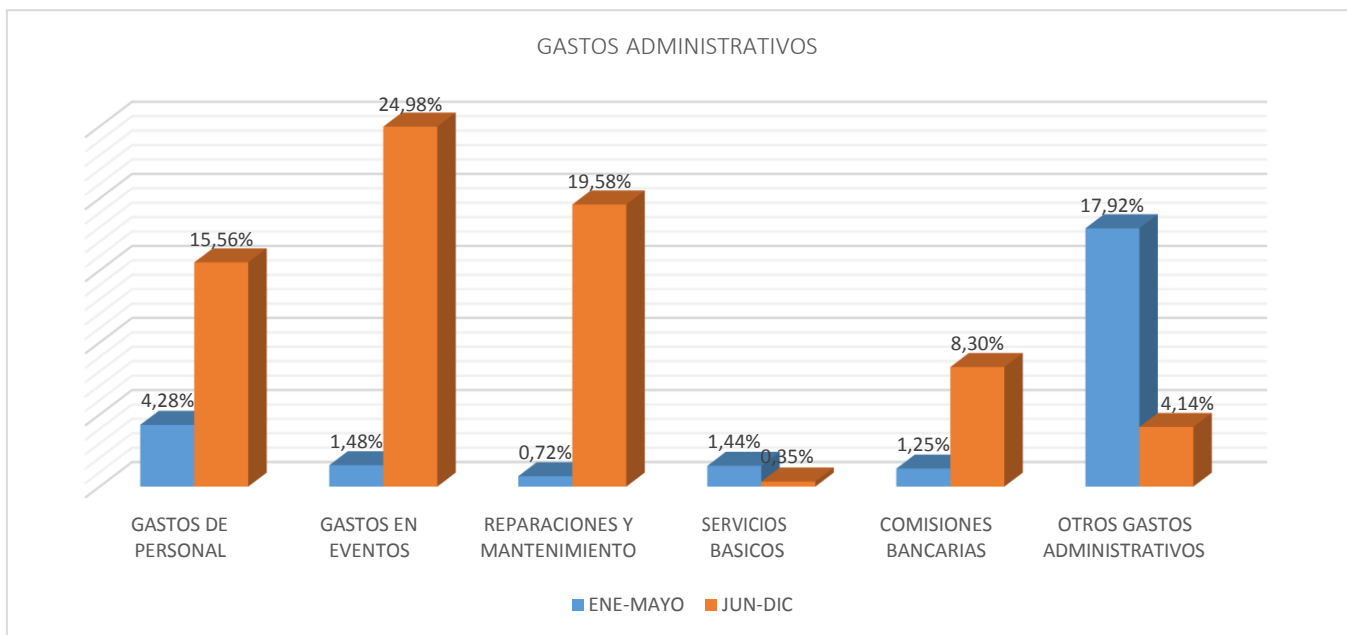
Los gastos totales se distribuye en tres grupos principales de cuentas, 1. Gastos administrativos esenciales para el funcionamiento del comité. 2. Gastos de proyectos, ejecutados en el periodo de enero a mayo 2022, por la gestión saliente. 3. Gastos programas, los cuales corresponden a los gastos efectivamente realizados por programas de desarrollo, para los atletas, entrenadores y apoyo a las federaciones



5.2 Gastos Administrativos

Son aquellos que tienen por objeto atender las necesidades de la organización, para cumplir con el desempeño normal de la organización, impulsando el desarrollo deportivo, en búsqueda de resultados superiores, que demanda la actualización técnica de atletas y capacitación de entrenadores. En este sentido los gastos administrativos suman un total de Cinco Millones cuatrocientos cuarenta y un mil quinientos treinta y ocho bolívares con setenta y seis céntimos (**5.441.538,76 Bs.**), equivalente a **534.100,63\$,** se relacionan a continuación.

GASTOS ADMINISTRATIVOS	ENE-MAYO 2022	JUN-DIC 2022	TOTAL
GASTOS DE PERSONAL	\$22.880,97	\$83.099,90	\$105.980,87
GASTOS EN EVENTOS	\$7.922,75	\$133.404,10	\$141.326,85
REPARACIONES Y MANTENIMIENTO	\$3.855,09	\$104.555,67	\$108.410,76
SERVICIOS BASICOS	\$7.697,24	\$1.873,47	\$9.570,71
COMISIONES BANCARIAS	\$6.672,63	\$44.316,72	\$50.989,35
OTROS GASTOS ADMINISTRATIVOS	\$95.717,99	\$22.104,10	\$117.822,09
TOTAL GASTOS ADMNISTRATIVOS	\$144.746,67	\$389.353,96	\$534.100,63



De los gastos administrativos, a su vez se descompone otros grupos de cuentas, como lo son los gastos de personal, los servicios básicos y otros gastos administrativos.

Detalle de gastos de personal

Estos gastos corresponden a las remuneraciones y bonificaciones estipuladas en la ley orgánica de los trabajadores y trabajadoras, así como otras bonificaciones aprobadas por el comité olímpico venezolano. Estos conceptos se detallan a continuación:

GASTOS DE PERSONAL	ENE-MAYO 2022	JUN-DIC 2022	TOTAL
SUELDOS Y SALARIOS	\$8.381,63	\$24.933,16	\$33.314,79
BONO ALIMENTACION	\$14.393,38	\$2.328,13	\$16.721,51
VACACIONES	\$0,00	\$58,32	\$58,32
BONO VACACIONAL	\$0,00	\$1.946,48	\$1.946,48
UTILIDADES	\$0,00	\$7.734,28	\$7.734,28
PRESTACIONES SOCIALES	\$0,00	\$1.092,02	\$1.092,02
INTERESES FIDEICOMISO	\$0,00	\$3,41	\$3,41
BONIFICACIONES ESPECIALES	\$0,00	\$37.951,09	\$37.951,09
HORAS EXTRAS	\$105,96	\$853,02	\$958,98
DIETA DE DIRECTORES	\$0,00	\$6.200,00	\$6.200,00
TOTAL GASTOS DE PERSONAL	\$22.880,97	\$83.099,90	\$105.980,88

Detalle de servicios básicos

Los gastos de servicios básicos contablemente, a partir del mes de mayo 2022, se registran en la cuenta de servicio correspondiente, cabe destacar que en la información de contabilidad entregada, de enero a abril 2022, se registraba en un solo concepto como servicios básicos. Estos conceptos se detallan a continuación:

SERVICIOS BASICOS	ENE-MAYO 2022	JUN-DIC 2022	TOTAL
SERVICIOS BASICOS	\$7.601,78	\$0,00	\$7.601,78
AGUA. -HIDROCAPITAL	\$0,00	\$197,77	\$197,77
TELEFONO	\$95,46	\$448,17	\$543,63
ELECTRICIDAD	\$0,00	\$1.227,53	\$1.227,53
TOTAL SERVICIOS BASICOS	\$7.697,24	\$1.873,47	\$9.570,71

Detalle de otros gastos administrativos

El grupo de cuentas que compone los otros gastos administrativos, corresponde a gastos menores que bien en menor costo, contribuyen al funcionamiento del comité olímpico venezolano, pero no representan un porcentaje mayor dentro del total de los gastos administrativos.

Es importante resaltar que en el periodo de enero a mayo de 2022, la cuenta de otros gastos diversos, que se encuentra dentro de este grupo, tiene un monto elevado, sin embargo como no se



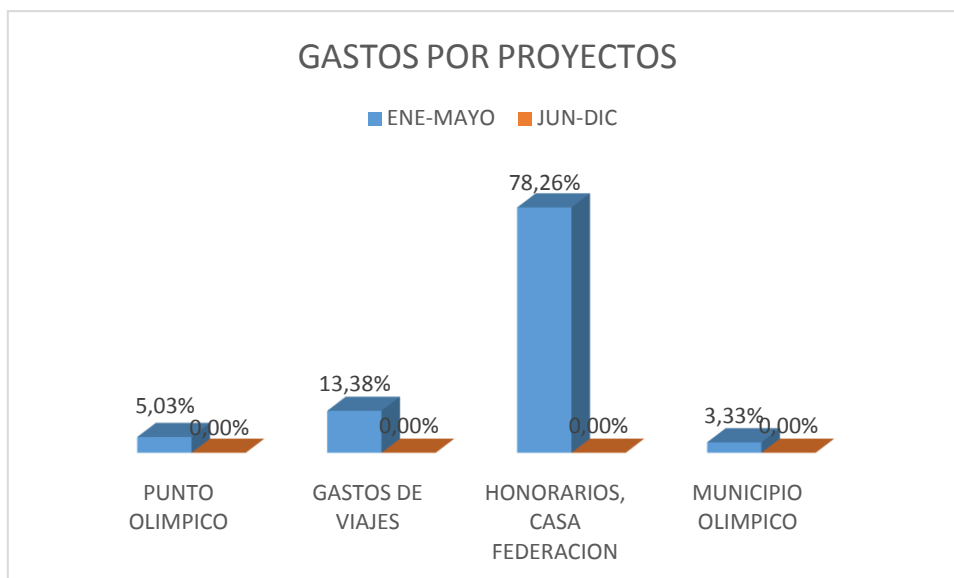
tienen soportes contables de ese periodo, no está el detalle de esos registros, por un mayor analítico recibido se puede ver, que el concepto gastos cov y cambio de efectivo. De junio a diciembre 2022 se registraron gastos de adornos navideños y otros de combustible.

OTROS GASTOS ADMINISTRATIVOS	ENE-MAYO 2022	JUN-DIC 2022	TOTAL
TRANSPORTE Y TAXIS	\$0,00	\$120,00	\$120,00
MATERIALES DE OFICINA	\$373,00	\$768,51	\$1.141,51
HONORARIOS PROFESIONALES	\$3.451,35	\$850,00	\$4.301,35
AYUDAS ECONOMICAS Y MEDICAS	\$16.905,69	\$3.650,00	\$20.555,69
GASTOS DE LIMPIEZA		\$556,55	\$556,55
OTROS GASTOS-DIVERSOS	\$71.588,71	\$1.715,11	\$73.303,82
GASTOS DE DEPRECIACION		\$496,90	\$496,90
PUBLICIDAD Y PROPAGANDA	\$3.399,25	\$7.747,98	\$11.147,23
SERV.CONTRATADOS	\$0,00	\$6.199,05	\$6.199,05
TOTAL OTROS GASTOS ADMINISTRATIVOS	\$95.717,99	\$22.104,10	\$117.822,09

5.3 GASTOS POR PROYECTOS

Estos gastos vienen de la gestión de enero a mayo 2022, distribuido por los proyectos como se detallan a continuación, que totalizan cuatrocientos cuarenta y cuatro mil ciento setenta y nueve bolívares con treinta y dos céntimos, **(444.179,32Bs.)**, equivalente a **101.277,49 \$**, se relacionan a continuación:

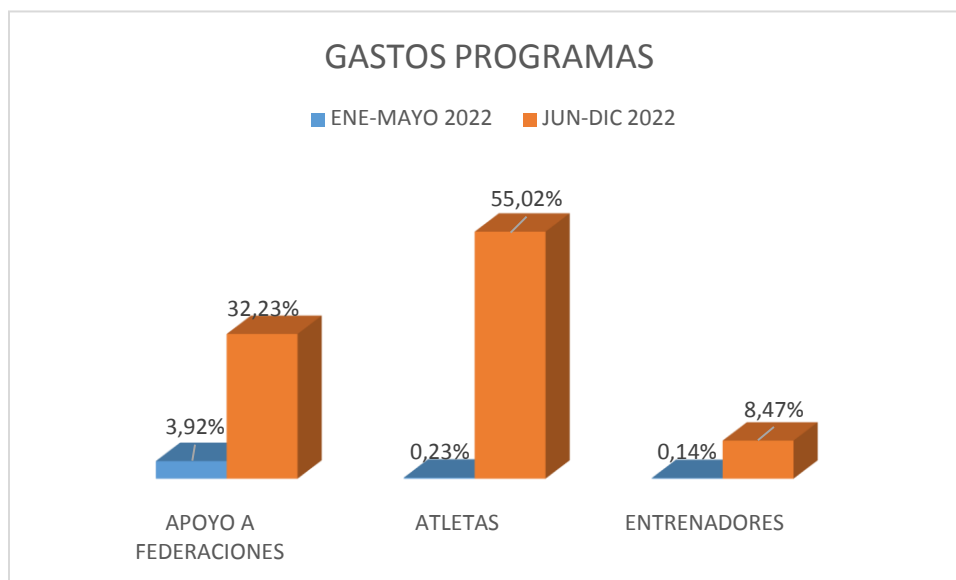
GASTOS PROYECTOS	ENE-MAYO 2022	JUN-DIC 2022	TOTAL
PUNTO OLIMPICO	\$5.089,81	\$0,00	\$5.089,81
GASTOS DE VIAJES	\$13.550,35	\$0,00	\$13.550,35
HONORARIOS, CASA Y FEDERACION	\$79.263,49	\$0,00	\$79.263,49
MUNICIPIO OLIMPICO	\$3.373,84	\$0,00	\$3.373,84
TOTAL GASTOS PROYECTOS	\$101.277,49	\$0,00	\$101.277,49



5.4 GASTOS PROGRAMAS

Este grupo corresponde a los gastos efectivamente realizados y que están orientados a los programas de desarrollo, enfocados a la preparación de atletas, apoyo a las federaciones, becas a los entrenadores, costo de asistencia a eventos internacionales y otras necesidades básicas, a fin de coadyuvar al atleta a prepararse para participar en los eventos clasificatorios y pre clasificatorios nacional e internacionalmente, entre otros. El monto total en programas refleja un total de Cinco millones ciento noventa y siete mil doscientos cuarenta y siete bolívares con veintiocho céntimos (**5.197.247,28Bs.**), equivalente a **408.459,92\$** y se detalla de la siguiente manera.

GASTOS PROGRAMAS	ENE-MAYO 2022	JUN-DIC 2022	TOTAL
APOYO A FEDERACIONES	\$15.997,49	\$131.650,94	\$147.648,43
ATLETAS	\$924,95	\$224.727,62	\$225.652,57
ENTRENADORES	\$558,92	\$34.600,00	\$35.158,92
TOTAL GASTOS PROGRAMAS	\$17.481,36	\$390.978,56	\$408.459,92

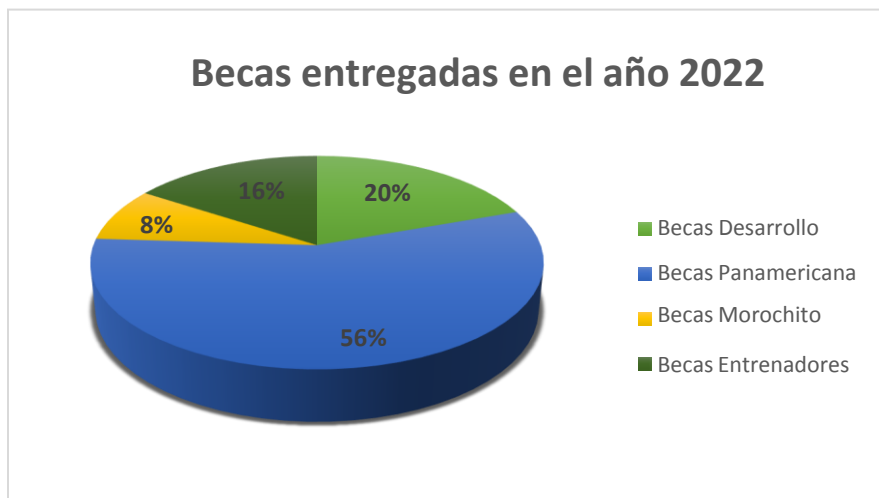


Se puede observar, que los aportes a las federaciones, atletas y entrenadores, incrementaron sustancialmente, en el segundo periodo de junio a diciembre 2022, lo entregado a las federaciones en el periodo de junio a diciembre 2022, incrementó en un 28,31%, a los atletas en un 55% y a los entrenadores un 8%.

6. Becas entregadas en el año 2022.

De los ingresos recibidos en diciembre 2022 por la cantidad de 170.000\$, para los programas de desarrollos se utilizaron para Becas Panamericanas 120.000\$ y Becas de desarrollo 41.500\$, Adicionalmente con los recursos del COI se entregaron las becas Morochito por la cantidad de 17.400\$ y a los entrenadores la cantidad de 33.600\$.

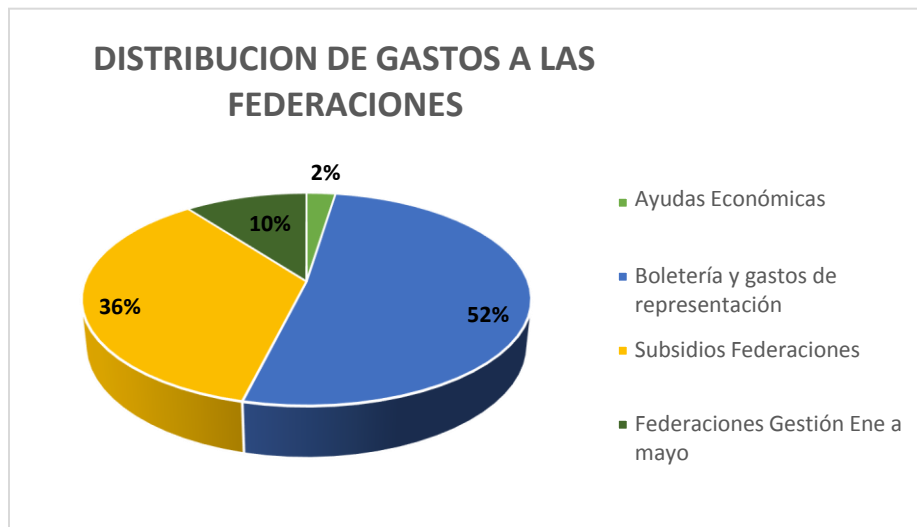
	Monto \$	Beneficiados
Becas Desarrollo	41.500,00	41
Becas Panamericana	120.000,00	34
Becas Morochito	17.400,00	52
Becas Entrenadores	33.600,00	56
TOTAL	212.500,00	183



7. Detalle de Recursos entregados a las Federaciones

De los gastos en programas que se destinaron para apoyar a las federaciones se desglosan a su vez en apoyo a eventos ayudas económicas a representantes o miembros de las federaciones, por la cantidad de **3.600\$,** boletería y gastos necesarios para asistir a eventos a nivel internacional por **75.969,55\$,** subsidios a las federaciones para contribuir con sus gastos de funcionamiento por **52.800\$,** y los gastos entregados a las federaciones por la gestión saliente de enero a mayo 2022 por **15.278,88\$.** Dando un total pagado a las federaciones de **147.648,43 \$.**

Apoyo Federaciones	\$
Ayudas Económicas	3.600,00
Boletería y gastos de representación	75.969,55
Subsidios Federaciones	52.800,00
Federaciones Gestión Ene a mayo	15.278,88
TOTAL	147.648,43



8. Cuentas por pagar al cierre 2022.

El saldo de cuentas por pagar se compone en 99% del anticipo de presupuesto recibido en 2022, correspondiente a 573.000\$ del año 2023, 573.000\$ del año 2024 y 503.000\$ del excedente, dando un total de 1.649.000\$. Además de retenciones salariales (deducciones IVSS, RPE y FAOV) pendientes de pago por bloqueo en las páginas de los entes parafiscales por la cantidad de 551,98\$, y los gastos acumulados por pagar corresponde a liquidaciones del 2022 que quedaron pendiente de cobro, por 289,94\$.

En cuanto a cuentas por pagar a proveedores al cierre del ejercicio 2022 salda en 0, a pesar que en balance de comprobación entregado por la gestión saliente refleja un monto de Bs. 1.772.078,74, que reclaman el pago proveedores, sin embargo, no hay documentos fiscales, como facturas, notas de crédito o débito que justifiquen estas cuentas por pagar. Y de acuerdo a lo estipulado en la Providencia Administrativa Providencia SNAT/2011/00071 mediante la cual se establece a las Normas Generales de emisión de facturas y otros documentos no fiscales como Notas de Entrega, Orden de Pago, Recibos de Pago, entre otros. En este sentido este monto fue reversado por falta de soportes.

PASIVO CORRIENTES	Bs.	\$
ANTICIPO RECIBIDO	29.062.114,02	1.649.000,00
IMPUESTOS POR PAGAR	9.537,51	551,98
GASTOS ACUMULADOS POR PAGAR	<u>5.009,77</u>	<u>289,94</u>
TOTAL PASIVOS CORRIENTES	29.076.661,30	1.649.841,92



9. Disponibilidad en caja en bancos

El disponible en efectivo en caja y bancos se compone en su mayoría del saldo en cuenta del tesoro en moneda \$, saldo que corresponde a los anticipos de presupuesto de 2023 y 2024 y restante del 2021.

El saldo de efectivo en caja corresponde a 224,56\$ saldo del presupuesto 2021 y 683,33\$ saldo del presupuesto 2022, dando un total en efectivo en caja de **907,59\$**. El saldo de banco del tesoro (moneda \$) al 31/12/2022 cierra con un saldo de 1.755.190,92 \$, distribuidos de la siguiente manera: 106.190,92\$ (2021), 573.000\$ (2023), 573.000\$ (2024) y el restante de 503.000\$, dando un total de **1.755.190,92\$** en banco.

Cabe destacar que la junta directiva entrante apertura en el banco del tesoro una cuenta en moneda nacional y otra en moneda extranjera, ya que la gestión saliente no suministró la información para el acceso a las mismas y las cuentas en moneda extranjera fueron bloqueadas, los últimos movimientos de la cuenta se realizaron en mayo de 2022, acorde a los estados de cuentas entregados en acta. El disponible en caja y bancos se relaciona de la siguiente manera.

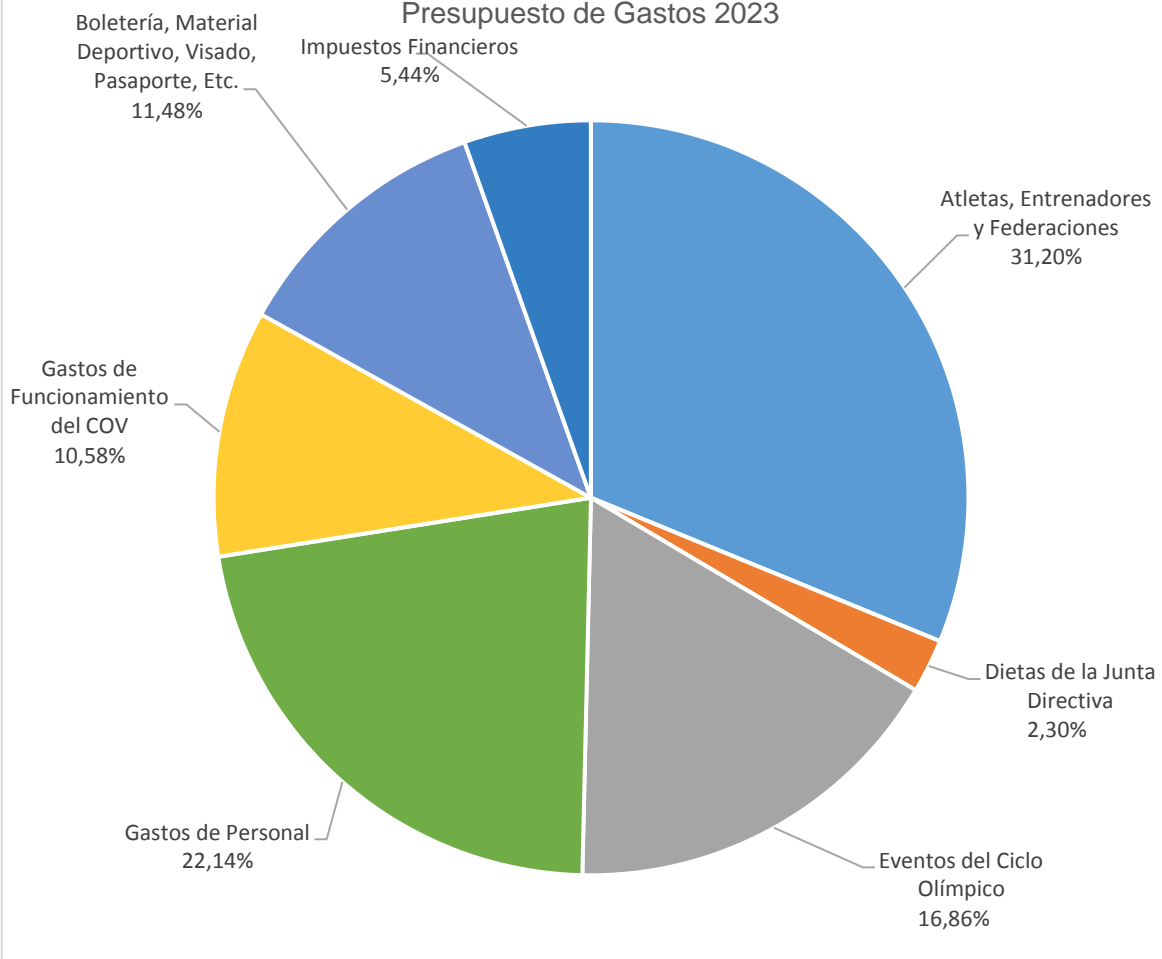
DESCRIPCION	Bs.	\$
EFFECTIVO EN CAJA	15.682,66	907,59
BANCO MERCANTIL	16,70	0,97
100% BANCO	8,66	0,50
B.O.D	9,45	0,55
TESORO	31,05	1,80
TESORO 869	47.785,37	2.765,57
J.P. MPRGAN CHASE	9.624,79	557,03
ITAL BAMK	693,22	40,12
BANCO DEL TESORO USD 1454	30.511.843,46	1.755.190,92
TOTAL EFECTIVO EN CAJA Y BANCOS	30.585.695,36	1.759.465,04

10. Presupuesto 2023

N°	CONCEPTO	DISTRIBUCIÓN FINANCIERA MENSUAL EN DÓLARES AÑO 2023												TOTAL DÓLARES
		ENERO	FEBRERO	MARZO	ABRIL	MAYO	JUNIO	JULIO	AGOSTO	SEPTIEMBRE	OCTUBRE	NOVIEMBRE	DICIEMBRE	
1	BECAS MOROCHITO RODRIGUEZ ATLETAS		7.800,00		7.800,00		7.800,00		7.800,00		7.800,00		7.800,00	46.800,00
2	BECAS ECONOMICAS ENTRENADORES		11.000,00		11.000,00		11.000,00		11.000,00		11.000,00		11.000,00	66.000,00
3	SUBSIDIO FEDERACIONES		11.000,00		11.000,00		11.000,00		11.000,00		11.000,00		11.000,00	66.000,00
4	DIETAS REUNIÓN DIRECTORIO		1.200,00	1.200,00	1.200,00	1.200,00	1.200,00	1.200,00	1.200,00	1.200,00	1.200,00	1.200,00	1.200,00	13.200,00
5	GASTOS DE BOLSILLO JUEGOS CICLO OLÍMPICO					16.800,00	21.000,00			16.800,00		21.000,00	21.000,00	96.600,00
6	SUELDO PERSONAL DEL COV	4.600,00	4.600,00	4.600,00	4.600,00	4.600,00	4.600,00	4.600,00	4.600,00	4.600,00	4.600,00	4.600,00	4.600,00	55.200,00
7	BONO ALIMENTACIÓN PERSONAL DEL COV	1.020,00	1.020,00	1.020,00	1.020,00	1.020,00	1.020,00	1.020,00	1.020,00	1.020,00	1.020,00	1.020,00	1.020,00	12.240,00
8	BONIFICACIÓN ESPECIAL PERSONAL DEL COV		9.900,00		9.900,00		9.900,00		9.900,00		9.900,00		9.900,00	59.400,00
9	BONIFICACIÓN DE FIN DE AÑO PERSONAL DEL COV											16.960,00		16.960,00
10	HONORARIOS PROFESIONALES AUDITORIA EXTERNA		2.320,00	2.380,00										4.700,00
11	BONO VACACIONAL PERSONAL DEL COV												3.600,00	3.600,00
12	HORAS EXTRAS A TRABAJADORES	150,00	150,00	150,00	150,00	150,00	150,00	150,00	150,00	150,00	150,00	150,00	150,00	1.800,00
13	APORTES PATRONALES PERSONAL DEL COV AÑO 2023	825,50	825,50	825,50	825,50	825,50	825,50	825,50	825,50	825,50	825,50	825,50	825,50	9.906,00
14	APORTES PATRONALES POR PAGAR PERSONAL DEL COV AÑOS 2021 Y 2022			3.000,00										3.000,00
15	PRESTACIONES SOCIALES PERSONAL DEL COV AÑO 2023	706,67	706,67	706,67	706,67	706,67	706,67	706,67	706,67	706,67	706,67	706,67	706,67	8.480,04
16	SERVICIOS BÁSICOS (AGUA, LUZ, TELÉFONO)	400,00	400,00	400,00	400,00	400,00	400,00	400,00	400,00	400,00	400,00	400,00	400,00	4.800,00
17	PROGRAMA CONTABLE Y DE NÓMINA		1.378,00											1.378,00
18	MATERIAL DE OFICINA, HIGIENE Y LIMPIEZA DEL COV		1.000,00		1.000,00		1.000,00		1.000,00		1.000,00		1.000,00	6.000,00
19	GASTOS DE BOLETERIA, VIATICOS, MATERIAL DEPORTIVO, VISA, PASAPORTE, UNIFORMIDAD, ETC.	10.000,00		10.000,00		9.000,00		9.000,00		9.700,00		9.368,50	8.719,44	65.787,94
	SUB.-TOTAL	17.702,17	53.300,17	24.282,17	49.602,17	34.702,17	70.602,17	17.902,17	49.602,17	35.402,17	49.602,17	56.230,67	82.921,61	541.851,98
20	IMPUESTO A LAS GRANDES TRANSACCIONES FINANCIERAS (IGTF)	531,58	2.365,46	1.456,93	2.976,13	2.082,13	4.236,13	1.074,13	2.976,13	2.124,13	2.976,13	3.373,84	4.975,30	31.148,02
	TOTALES	18.233,75	55.665,63	25.739,10	52.578,30	36.784,30	74.838,30	18.976,30	52.578,30	37.526,30	52.578,30	59.604,51	87.896,91	573.000,00



Presupuesto de Gastos 2023





<u>JUEGOS CENTROAMERICANOS Y DEL CARIBE (JUNIO)</u>	BENEFICIARIO	MONTO DIARIO	N° DE DÍAS	N° DE PERSONAS	TOTAL
	JUNTA	200,00	15	5	15.000,00
	PERSONAL	50,00	15	8	6.000,00
					21.000,00
<u>JUEGOS PANAMERICANOS (NOVIEMBRE)</u>	BENEFICIARIO	MONTO DIARIO	N° DE DÍAS	N° DE PERSONAS	TOTAL
	JUNTA	200,00	15	5	15.000,00
	PERSONAL	50,00	15	8	6.000,00
					21.000,00
<u>JUEGOS BOLIVARIANOS DE LA JUVENTUD (DICIEMBRE)</u>	BENEFICIARIO	MONTO DIARIO	N° DE DÍAS	N° DE PERSONAS	TOTAL
	JUNTA	200,00	15	5	15.000,00
	PERSONAL	50,00	15	8	6.000,00
					21.000,00
<u>JUEGOS SURAMERICANOS DE PLAYA (MAYO)</u>	BENEFICIARIO	MONTO DIARIO	N° DE DÍAS	N° DE PERSONAS	TOTAL
	JUNTA	200,00	12	5	12.000,00
	PERSONAL	50,00	12	8	4.800,00
					16.800,00
<u>JUEGO MUNDIAL DE PLAYA (SEPTIEMBRE)</u>	BENEFICIARIO	MONTO DIARIO	N° DE DÍAS	N° DE PERSONAS	TOTAL
	JUNTA	200,00	12	5	12.000,00
	PERSONAL	50,00	12	8	4.800,00
					16.800,00

<u>DIETAS DE LA JUNTA DIRECTIVA</u>	MESES DEL AÑO	MONTO DE LA DIETA	N° DE REUNIONES MENSUALES	N° DE PERSONAS	N° MESES DEL AÑO	TOTAL
	FEBRERO / DICIEMBRE	100,00	1	12	11	13.200,00
<u>BECAS MOROCHITO RODRÍGUEZ ATLETAS</u>	ATLETAS BENEFICIARIO	MONTO MENSUAL	N° DE ATLETAS ELITE	N° MESES DEL AÑO	TOTAL	
	ELITE	100,00	10	12	12.000,00	
	ASCENSO	70,00	20	12	16.800,00	
	BASE	50,00	30	12	18.000,00	
<u>BECAS ENTRENADORES</u>	BENEFICIARIO	MONTO MENSUAL	N° DE ENTRENADORES	N° MESES DEL AÑO	TOTAL	
	ENTRENADORES	100,00	110	6	66.000,00	
<u>SUBSIDIO FEDERACIONES</u>	BENEFICIARIO	MONTO MENSUAL	N° DE FEDERACIONES	N° MESES DEL AÑO	TOTAL	
	FEDERACIONES	100,00	55	12	66.000,00	
<u>HONORARIOS PROFESIONALES CONTADORA</u>	BENEFICIARIO	MONTO MENSUAL	N° DE BENEFICIARIOS	N° MESES DEL AÑO	TOTAL	
	CONTADORA	350,00	1	12	4.200,00	
<u>SERVICIOS BÁSICOS</u>	BENEFICIARIO	MONTO MENSUAL	N° DE BENEFICIARIOS	N° MESES DEL AÑO	TOTAL	
	AGUA	100,00	1	12	1.200,00	
	ELECTRICIDAD	200,00	1	12	2.400,00	
	TELÉFONO	100,00	1	12	1.200,00	
<u>GASTOS DE BOLETERÍA, MATERIAL DEPORTIVO, VISADO, PASAPORTE, ETC.</u>	BENEFICIARIO	MONTO MENSUAL	N° DE BENEFICIARIOS	TOTAL		
	VARIOS			65.787,94		



PARIS 2024



SOLIDARIDAD
OLÍMPICA



COMITÉ OLÍMPICO
VENEZOLANO



INTERNATIONAL
OLYMPIC
COMMITTEE